




# CÓMO ENCONTRAR EL CENTRO DEL PODCAST



 Módulo 1

 Curso  
PODCAST

 Tema:  
Cómo  
empezar

 Lección 1:  
Idea de  
Podcast

## Actividad

- **Breve descripción:** CÓMO ENCONTRAR EL CENTRO DEL PODCAST
- **Metodología:** Facilitación.
- **Duración:** 1 hora
- **Dificultad (alta - media - baja):** Media
- **Individual / Equipo:** Individual o en Equipo
- **Aula / Casa:** Aula /Casa
- **¿Qué necesitamos para realizar esta actividad?**
  - **Software:** (si es la versión en línea JAMBORD de GOOGLE)
  - **Otros recursos:** Post-its de 2 colores diferentes, papeles, bolígrafos

## Descripción

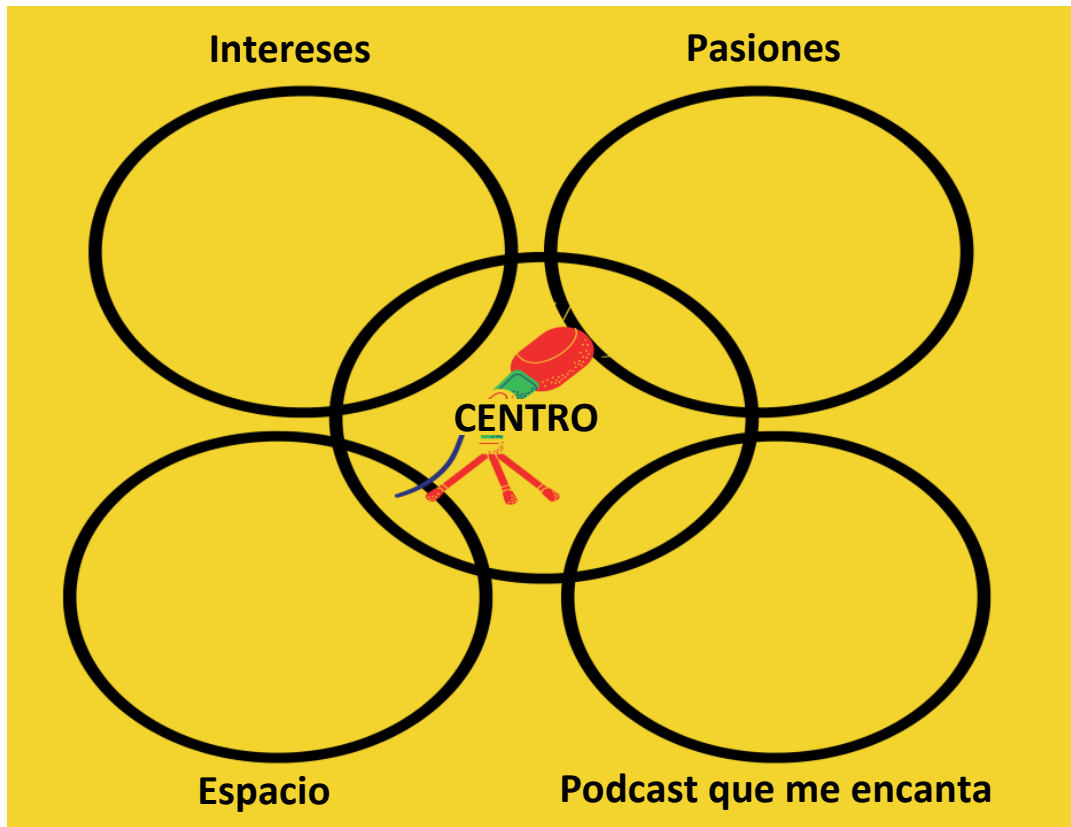
**Descripción del texto:** Esta actividad es una lluvia de ideas colectiva o individual para encontrar el centro del podcast. Trabajar en el centro del podcast lleva las ideas más lentamente buscando el centro, el enfoque, el núcleo del podcast ayudará a los estudiantes a pensar en lo que quieren decir y por qué quieren contarlo en un podcast. Pero a partir de uno mismo, este ejercicio se puede realizar solo o en equipo, agregando un paso de elección colectiva para la idea que convenza a toda la clase.



¿Cuales son sus intereses?

Algo que le interese (Política, películas, Naturaleza...) El patrimonio se trata de nosotros mismos, de nuestra sociedad, de cómo se pueden mezclar sus intereses con los temas del patrimonio

¿Qué le apasiona? Algo que practica o que conoce bien (Ej., Cocinar o jugar al fútbol, viajar...) Estas pasiones tal vez se puedan mezclar con El Patrimonio.



¿Qué tipo de espacio disfruta realmente? Biblioteca o sofá de sus amigos, tal vez una plaza ¿Dónde se siente más cómodo?

Piense en qué tipo de espacios le encanta encontrar patrimonio

Escriba un podcast que le guste mucho o si no, elija algo en la radio que le guste y piense por qué le gusta. Tal vez no esté relacionado con el patrimonio, pero puede inspirarle y cambiar de tema.



### Instrucciones:

1. PASO 1 Muéstrelas los 4 círculos (intereses - pasiones - espacio - podcast que me encanta) y explique a los estudiantes que tienen que escribir en un post-it sus pensamientos, como les vengán a la mente sin ningún orden, sin juzgar , todo puede ser útil. Y es muy importante recordar que no estamos buscando la "idea" sino el centro: el tema / el núcleo.
2. PASO 2 Dígale al estudiante que mueva el post-it en el centro, al menos uno por cada uno de los cuatro círculos.
3. PASO 3 El estudiante explicará el resultado de la lluvia de ideas.
4. PASO 4 (solo para equipos) Cada equipo puede explicar su resultado y la clase puede votar por cada equipo, pero no por el suyo.

El capacitador puede preguntar como en una entrevista, para aclarar en la mente de los estudiantes, estas preguntas:

- > ¿De qué trata su podcast?
- > ¿Cuál es el propósito principal de su podcast?
- > ¿Por qué debería escuchar su podcast?
- > ¿A quién va dirigido su podcast?

### Resultados esperados

- El resultado esperado de esta lección es tener una idea clara de cuál será el tema / enfoque principal del podcast. El estudiante debe poder presentar la idea del podcast con confianza.

